



ENKEL INNFORING I



INNLOGGING

Du bruker Bank-ID eller MinID til innlogging, både på app og nettsiden.

Det er like sikkert som nettbanken din.




STARTBILDE

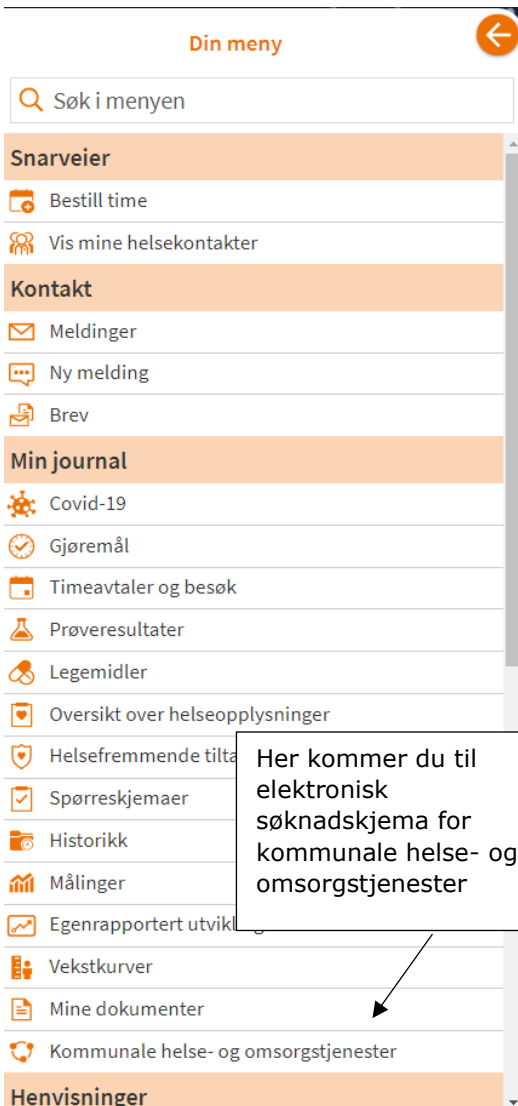
Etter innlogging får du dette startbilde.

Om det har kommet noe nytt på din bruker, får du sett det her.

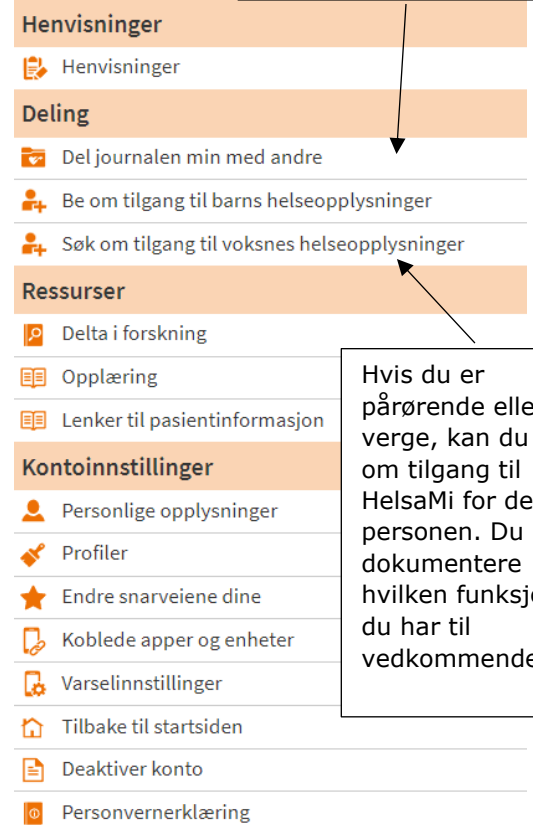
Du navigere deg nedover siden, og kan gå direkte inn på det som er nytt eller ulest.



MENY



Du selv kan dele journalen med den du vil. Du får 4 valg om hvilke tilganger du gir ut til hver person.



Tilganger

Full: Personen ser det samme som deg, og kan kommunisere på dine vegne.

Lese: Personen ser dine helseopplysninger, men kan ikke kommunisere på dine vegne.

Bare kommunisere: Personen ser dine timer og kan administrere disse, og sende meldinger på dine vegne.

Standard: Personen ser kommende timer, helseopplysninger, samt sende meldinger og bestille timer.

Hva kan du gjøre i Helsa Mi?

- Søke om kommunale helse- og omsorgstjenester
- Få oversikt over timeavtaler hos kommunale tjenester
- Kontakte dine behandlere i helsetjenestene gjennom HelsaMi

Se timer, prøvesvar og mer som du har hos St. Olavs Hospital

TIL DEG SOM IKKE BRUKER DIGITALE TJENESTER PÅ INTERNETT

Du kan fortsatt endre og bestiller behandlingstimer på telefon som før.

Hvis du ønsker, kan du også la en av dine nærmeste pårørende eller andre få tilgang til dine opplysninger i HelsaMi. Da kan de blant annet hjelpe deg med timebestillinger, og hjelpe deg å ha oversikt over dine helseopplysninger og behandlinger.

OBS!

Timebestilling gjelder bare når legekantoret kommer inn på Helseplattformen. De andre kommunale tjenestene har per i dag ikke timebestilling på Helsa Mi.